

Składanie raportów do Obserwatorium Wyborczego

ow.org.pl tel. 883 188 969

**Zaczynamy
31.05 18:00**

**Teraz jest
05:08:15**



**Marcin Skubiszewski
skubi@skubi.net**

**Uczestnicz
na żywo tu:
ow.org.pl/sz**

Składanie raportów do Obserwatorium Wyborczego (technika)

ow.org.pl

tel. 883 188 969



Marcin Skubiszewski
skubi@skubi.net

Organizacja transmisji

Najlepiej łączyć się live <https://ow.org.pl/sz>

- Uczestnictwo w czasie rzeczywistym (**tylko live** – tu nie ma nagrań)
- Czat pisemny, który znika po szkoleniu
- Uczestnicy mogą zabierać głos (na wizji)

Alternatywa na Facebooku: <https://ow.org.pl/sz-fb>

- Można oglądać z opóźnieniem
- Czat, który nie znika po szkoleniu

Nagrywamy

**Nie ma wiadomości prywatnych do prowadzącego
(wszystko publiczne)**

Organizacja spotkań-szkoleń

Organizacja na teraz (okres daleki od wyborów):

Co dwa tygodnie przez 45 min, środa 18:00

(na przemian ze spotkaniami Roberta Hojdy – Tour de Konstytucja)

- Najpierw szkolenie (zwykle 22-30 min)
- Potem
 - odpowiedzi na pytania (także zadane po poprzednim spotkaniu),
 - swobodna dyskusja, wszyscy uczestnicy zaproszeni do video

Kto chce być ze mną w realu – proszę się zgłaszać

Poprzednie odcinki

(linki do filmów też w wydarzeniu na Facebooku)

1. Jak dopilnować uczciwości wyborów:

<https://www.facebook.com/watch/?v=638257371433983>

- krótkie wprowadzenie do obserwacji
- jak zostać członkiem komisji wyborczej

2. Dwa przykłady oszustw omówione szczegółowo

<https://www.facebook.com/watch/?v=870229287561323>

3. Status i praca obserwatora; tajność głosowania

<https://www.facebook.com/watch/?v=539068114711372>

4. Warunki ważności głosu; liczenie głosów

<https://www.facebook.com/watch/?v=1261897548084118>

5. Głosowanie i liczenie głosów – dokończenie; doświadczenia obserwatorek <https://www.facebook.com/watch/?v=3020539518254174>

Poprzednie odcinki, cd.

6. Obserwacja mediów – małe wprowadzenie

<https://www.facebook.com/watch/?v=514777010870842>

7. Sprawdzanie podpisów poparcia (filmu jeszcze nie ma)

8. Losowanie składów komisji wyborczych (filmu jeszcze nie ma)

9. Lista oszustw i nieprawidłowości wyborczych (filmu jeszcze nie ma)

Przypomnienie-ogłoszenie: obserwacja mediów już w toku

... będzie trwać aż do wyborów (forma będzie się zmieniać)

- czytajcie: Twitter @obserwatorium_w
- dołączajcie info@ow.org.pl <https://ow.org.pl> tel. 883 188 969
- na razie szkolenia z obserwacji mediów idą w innej serii, tu było tylko małe wprowadzenie

Co, jak, po co

System raportów zawiera formularze do wielu sytuacji, np.

- obserwacja mediów,
- obserwacja przed dniem głosowania,
- obserwacja w dniu głosowania,
- sprawy organizacyjne

Jak:

- szybko
- kompletnie

Po co:

- dla kompletnej obserwacji
- dla szybkiej reakcji (odsyłam do oszustwa jeleniogórskiego 2019)

Czego się dziś uczymy

Otwieranie konta w systemie KoBo Toolbox Obserwatorium Wyborczego

Dwie aplikacje do wypełniania formularzy (nie trzeba umieć obu)

Jak się dziś uczymy

Szkolenie praktyczne

Rytm nie będzie dobry dla nikogo (za wolny albo za szybki)

Problemy:

- pokazujemy na video <https://ow.org.pl/sz>
- piszemy w komentarzu na Facebooku
- dzwoniemy 883 188 969 (nie tylko live – również po szkoleniu)
- nie krępujemy się

Nagrana wersja szkolenia

Docelowo: szybka, bez powtórzeń

Pauzujemy, puszczaamy fragmenty ponownie

W przypadku problemów kontaktujemy się:

- piszemy do strony Obserwatorium Wyborcze (Facebook)
- piszemy na info@ow.org.pl
- tel. 883 188 969

Jak KoBo Toolbox zbiera dane (1)

KoBo Toolbox zawiera dwie aplikacje do wypełniania formularzy. W tym szkoleniu omówione są obie, ale każdy użytkownik wybiera jedną z nich i tylko tej jednej się uczy.

- **KoBo Collect:** aplikacja na Androida
 - trzeba zainstalować KoBo Collect
 - *Notatka historyczna: Trzeba **nie instalować** ODK Collect*
 - *instalacja ODK Collect przeszkadza funkcjonowaniu KoBo Collect*
- **Enketo:** aplikacja działająca na wszystkich (chyba) przeglądarkach internetowych
 - nie trzeba nic zainstalować (magiczne, Javascript)
 - dostęp jak do strony internetowej

Jak KoBo Toolbox zbiera dane (2)

Przy zbieraniu danych łączność jest minimalna, jest tylko

- W momencie pobrania formularzy z serwera na komputer obserwatora
- W momencie wysyłania formularzy z powrotem do serwera

W międzyczasie żadna łączność nie jest potrzebna

Można wypełnić 5 albo więcej formularzy nie mając internetu, a na koniec pojechać do miejsca, gdzie internet jest, i wszystko wysłać

Otwieranie konta w f2.ow.org.pl

Kompletny podręcznik:

Uczciwe wybory

<https://ow.org.pl/podrecznik.pdf>

Jak używać Enketo (1)

Linki do formularzy: **ow.org.pl/formularze**

URI formularzy są publikowane przez Obserwatorium Wyborcze:

- Test kaczy i ludowy <https://enketo.f2.ow.org.pl/x/WcbYsNrN>
- Czy moje nazwisko powinno być cytowane w raportach?
<https://enketo.f2.ow.org.pl/x/rDeXNTus>
- Media 2023 <https://enketo.f2.ow.org.pl/x/kjw1ynti>

Przed dniem wyborów:

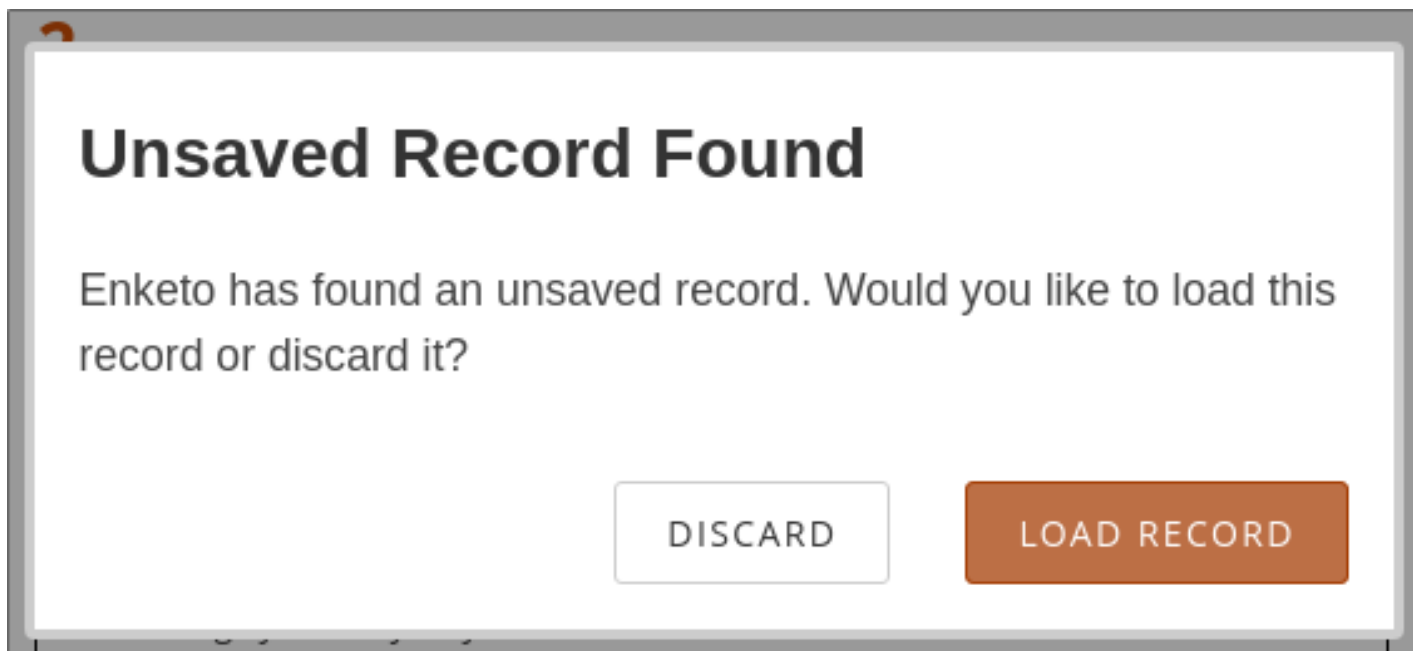
- URI formularza (formularzy) mamy zapisane w zakładkach
- **Formularze (najnowsza wersja) już były wczytane na nasz komputer/telefon/tablet**

Jak używać Enketo (2)

- Wchodzimy do Enketo
 - łączność potrzebna przy pierwszym wczytywaniu formularza
 - ale nie w przypadku powrotu do formularza poprzednio wczytanego
- ... dlatego musimy **wczytać (odwiedzić raz) formularz potrzebny do obserwacji w domu, przy dobrym internecie, przed wyruszeniem w teren.**

Kontynuować częściowo wypełniony formularz

- Gdy otwieramy formularz, Enketo może pytać, czy chcemy kontynuować poprzednio rozpoczętą niekompletną odpowiedź
(Znaleziono niezapisany rekord)
- odpowiedź ODRZUĆ – DISCARD bezpowrotnie zniszczy niekompletną odpowiedź – trzeba uważać



Jak używać Enketo (3)

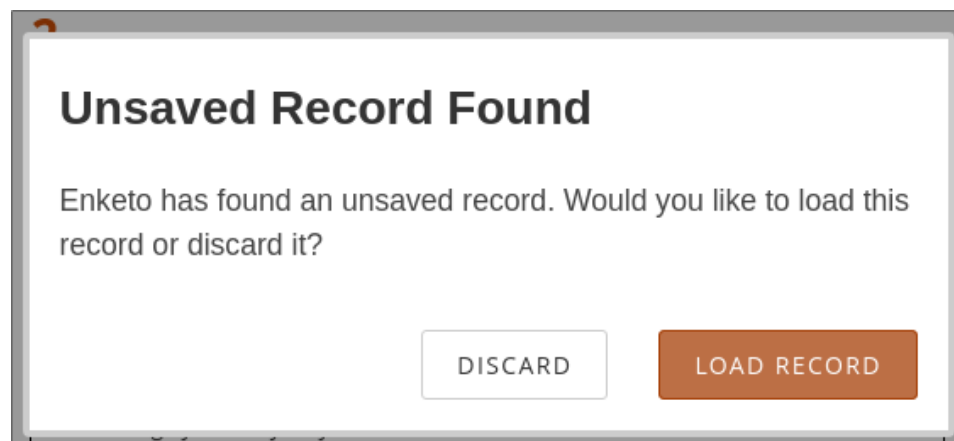
- Następnie wypełniamy (łączność niepotrzebna)
- ... kończymy (**SUBMIT**) (łączność niepotrzebna)
- ... i wysyłamy (menu z lewej) (lepiej)
- ... lub czekamy, aż samo się wyśle (gorzej)

Uwaga: Enketo nie działa w trybie anonimowym przeglądarki

Uwaga: Enketo nie działa, jeśli w przeglądarce wyłączyliśmy zapamiętywanie historii

Jak zaktualizować formularz w Enketo

- Kilkakrotnie (np. trzykrotnie) odświeżyć stronę, na której jest formularz
- Jeśli URL się zmieni, to przywracamy go z zakładek (ewentualnie przyciskiem przeglądarki „do tyłu”)
- Jeśli przy odświeżaniu pojawi się poniższy obrazek, to trzeba odpowiedzieć **ODRZUĆ – DISCARD** (nie kontynuujemy na nowym formularzu odpowiedzi, którą zaczęliśmy tworzyć na starym)



ZNOWU OGLĄDAŁEŚ PORNOSY W'INTERNECIE?



NIE OGLĄDAŁEM!

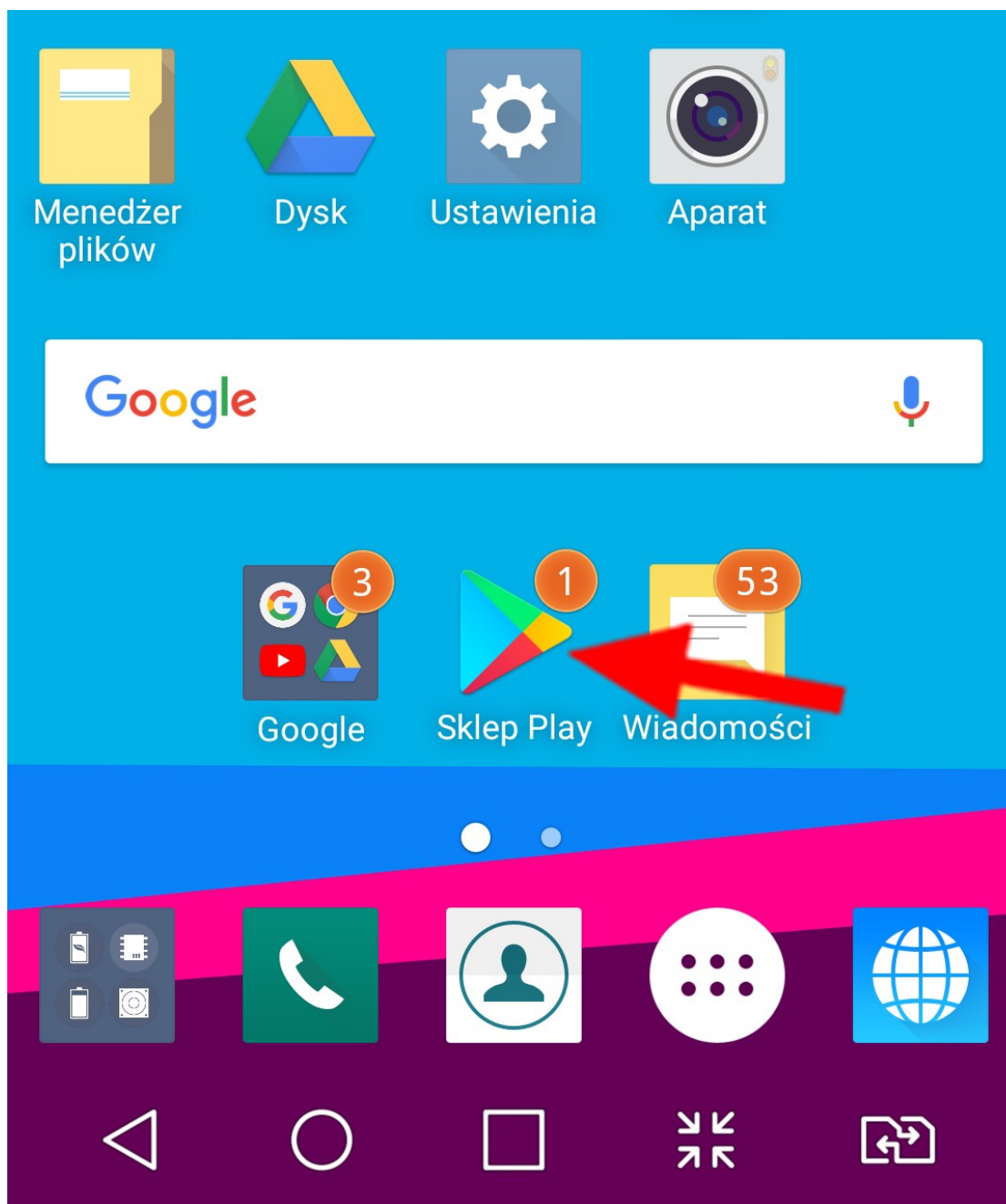
Piknik na skraju głupoty



OGLĄDAŁ!

Instalacja i konfiguracja KoBo Collect

Wejdź do sklepu Play (Google)






kobocollect



O tych wynikach ⓘ



KoboCollect
KoboToolBox

Otwórz

4,6 ★

5 tys. opinii ⓘ

1 mln+

Pobrania



PEGI 3 ⓘ

- Zainstaluj KoBoCollect
- Zezwól KoBoCollect na dostęp do różnych zasobów
- Odnajdź ikonę KoBoCollect (z prawej)





- Uruchom KoBoCollect
(przy pierwszym uruchomieniu znajdziesz obrazek obok)
- Kliknij, aby ręcznie wprowadzić dane projektu


Collect data
anywhere



Configure with QR code



Manually enter project details



KoboCollect v2022.3.6

Don't have a project yet? [Try a demo](#)



Dodaj projekt:

- podaj URL
https://f2.ow.org.pl
- podaj login (nazwę) konta, które przed chwilą utworzyłeś na serwerze (w przykładzie jest *amalin*, ale nie należy podawać *amalin*)
- podaj odpowiednie hasło

Add project

URL


https://f2.ow.org.pl

Identyfikator użytkownika

amalin

Hasło

.....

 After you add your project, you can configure it in Settings

Kliknij *Dodaj*





Aby dokończyć konfigurację, kliknij na literę w kółku, która symbolizuje nasz projekt:

Wypełnij Pusty Formularz

Edytuj Zapisany Formularz

Wyślij Zakończony Formularz

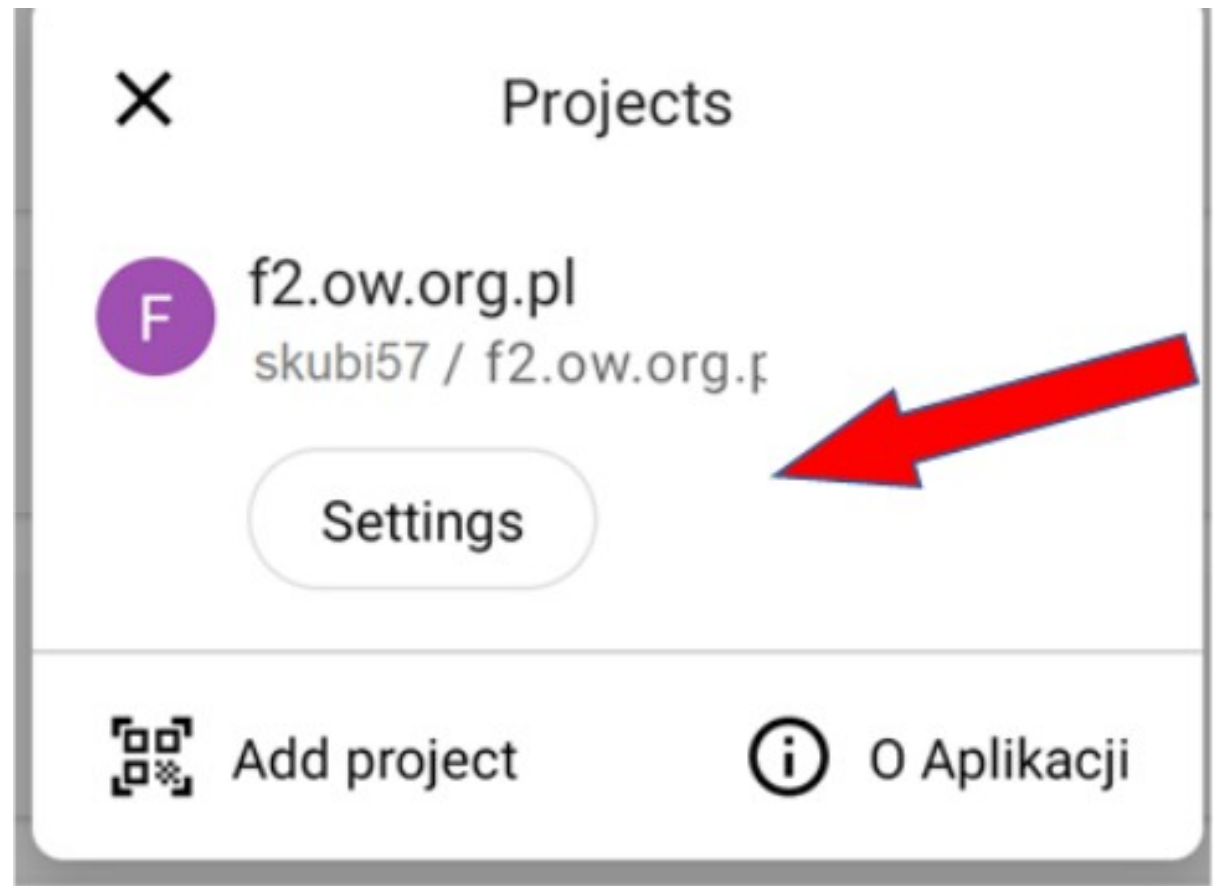
Pokaż Wysłany Formularz

Pobierz Czysty Formularz

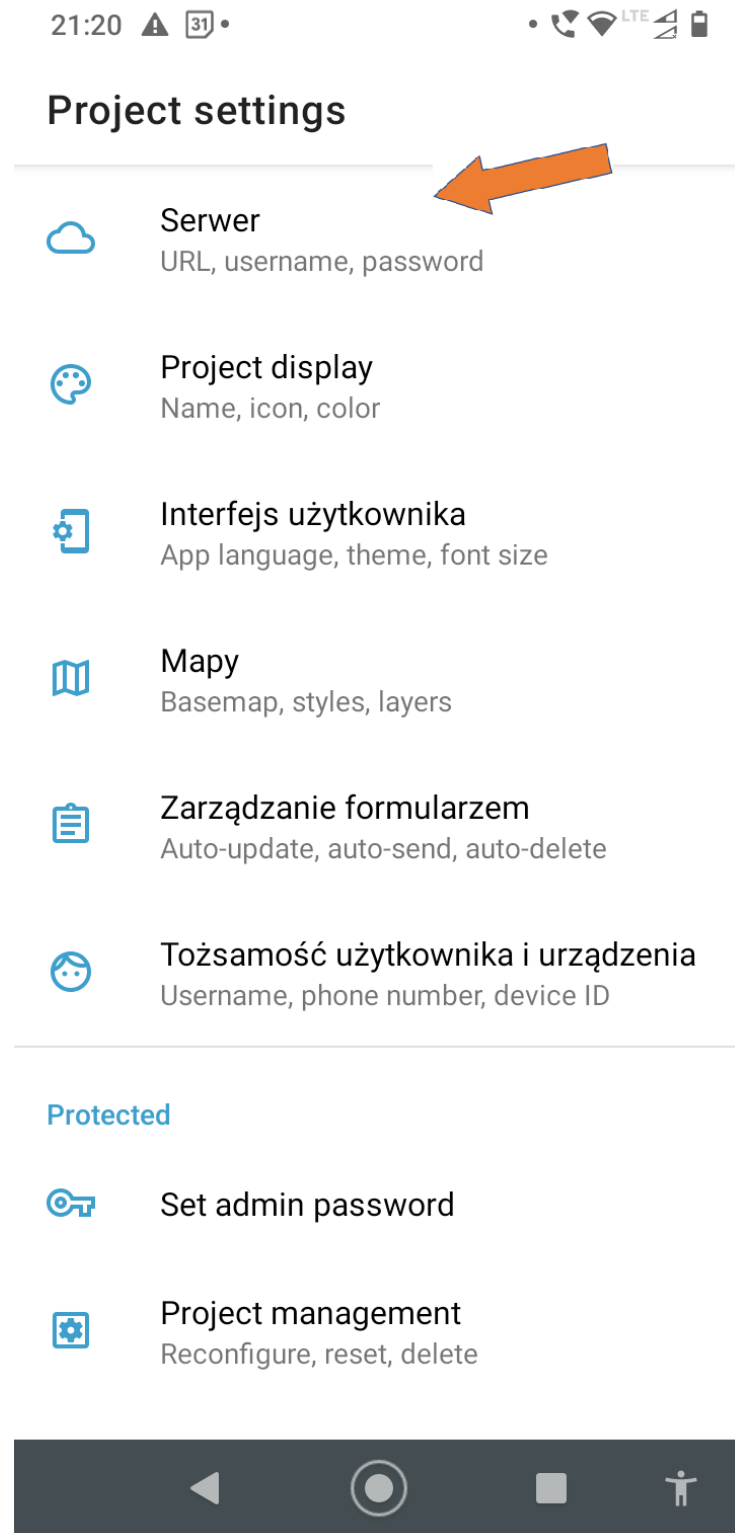
Skasuj Zapisany Formularz

KoboCollect v2022.2.3

Następnie kliknij na
Settings:



Następnie kliknij na
Server:



Ustawiamy URL, to musi być
<https://cat.f2.ow.org.pl/skuba>

Sprawdzamy pozostałe
ustawienia:
login i hasło – jak wyżej

Ustawienia Serwera

Typ

KoboToolbox

URL


<https://cat.f2.ow.org.pl/skuba>

Identyfikator użytkownika







amalin

Hasło



Opuszczamy ustawienia strzałką w lewo (na dole telefonu)

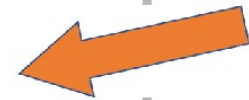


Project settings

-  **Serwer**
URL, username, password
-  **Project display**
Name, icon, color
-  **Interfejs użytkownika**
App language, theme, font size
-  **Mapy**
Basemap, styles, layers
-  **Zarządzanie formularzem**
Auto-update, auto-send, auto-delete
-  **Tożsamość użytkownika i urządzenia**
Username, phone number, device ID

Protected

-  **Set admin password**
-  **Project management**
Reconfigure, reset, delete



Dalsze ustawienia:
jesteś w ustawieniach
(project settings),
kliknij na *Zarządzanie
formularzem*

Część 1:

Ma być tak, jak tu, w szczególności:

Automatyczne wysyłanie: Wifi oraz sieć

Skasuj po wysłaniu ma **nie być zaznaczone**

18:48



Zarządzanie formularzem

Aktualizacja formularza

Blank form update mode
Manual

Automatic update frequency
Co piętnaście minut

Automatyczne pobieranie
Automatycznie pobierz zaktualizowane wersje formularzy

Ukryj stare wersje formularzy
Tylko najnowsza wersja pojawi się w Wypełnij Pusty Formularz

Przesyłanie formularzu

Automatyczne wysyłanie
Wifi oraz sieć

Skasuj po wysłaniu
Usuń zakończone formularze i pliki medialne po wysłaniu na serwer.

Wypełnianie formularzu

Wifi oraz s

Zostawić r



Część 2 (po przewinięciu w dół):

Ma być tak, jak tu, w szczególności:

Domyślnie zaznacza jako zakończony:
zaznacz

Przetwarzanie ograniczeń: Sprawdź poprawność po przeciągnięciu do przodu

Zarządzanie formularzem

Wypełnianie formularzu

Domyślnie zaznacz jako zakończony
Domyślnie zaznacz formularz jako zakończony

Zaznacz

Przetwarzanie ograniczeń
Sprawdź poprawność po przeciągnięciu do przodu

Sprawdź poprawność...

Wideo w wysokiej rozdzielczości
Włącz nagrywanie wideo wysokiej rozdzielczości

Rozmiar Obrazu
Rozmiar oryginalny (domyślne)

Pokaż wskazówki do pytań
Nie


Use external app for audio recording

Import formularzu

Finalizuj formularze podczas import..
Wpływa na formularze dodawane bezpośrednio do folderu formularzy.



Opuszczamy wszystkie ustawienia **dwukrotną** strzałką w lewo (na dole telefonu)



Następnie:

- KoBoCollect już jest skonfigurowane (to się robi tylko raz)
- Teraz pracujemy (wielokrotnie):
 - Kasujemy stare **czyste** formularze
 - bardzo ważne
 - tuż przed prawdziwą pracą
 - prawdziwa praca, to obserwacja głosowania
 - prawdziwa praca, to obserwacja kampanii (w odróżnieniu od szkoleń, ćwiczeń, prób)



KoBoCollect v1.14.0a

Part of KoBoToolbox

Wypełnij Pusty Formularz

Edytuj Zapisany Formularz (5)

Wyślij Zakończony Formularz

Pokaż Wysłany Formularz (14)

Pobierz Czysty Formularz

Skasuj Zapisany Formularz





Zapisane Formularze **Czyste Formu**

Skanowanie zakończone.

Głosowanie i liczenie 3

Wysłany Wt., maj 15, 2018 o 04:52



Głosowanie i liczenie 3

Wysłany Wt., maj 15, 2018 o 05:37



Głosowanie i liczenie 3

Zapisany Czw., mar 22, 2018 o 00:09



Głosowanie i liczenie 3

Zapisany Czw., mar 29, 2018 o 06:33



Głosowanie i liczenie 3

Zapisany Sob., kwi 21, 2018 o 17:37



Głosowanie i liczenie 3

Zapisany Pt., cze 08, 2018 o 22:59



Zaznacz Wszystkie

Skasuj Wybrane



sane Formularze **Czyste Formularze**

Zakończone skanowanie. Wszystkie formularze są załadowane.

amnurwbFDvAT3ZKw3LLnj8

Dodany Pt., wrz 14, 2018 o 16:03



Głosowanie i Liczenie 4

Dodany Pt., wrz 14, 2018 o 16:03



Głosowanie i liczenie 3

Dodany Pt., wrz 14, 2018 o 16:03



komplikowany formularz

Dodany Pt., wrz 14, 2018 o 16:03



łosowanie-terytorialna

Dodany Pt., wrz 14, 2018 o 16:03



Media audiowizualne
(polityczne)



Zaznacz Wszystkie

Skasuj Wybrane



Zapisane Formularze **Czyste Formularze**

Zakończone skanowanie. Wszystkie formularze są załadowane.

amnurwbFDvAT3ZKw3LLnj8

Dodany Pt., wrz 14, 2018 o 16:03

Głosowanie i Liczenie 4

Dodany Pt., wrz 14, 2018 o 16:03

Głosowanie i liczenie 3

Dodany Pt., wrz 14, 2018 o 16:03

komplikowany formularz

Dodany Pt., wrz 14, 2018 o 16:03

losowanie-terytorialna

Dodany Pt., wrz 14, 2018 o 16:03

Media audiowizualne

(nolityczne)

Odznacz Wszystkie

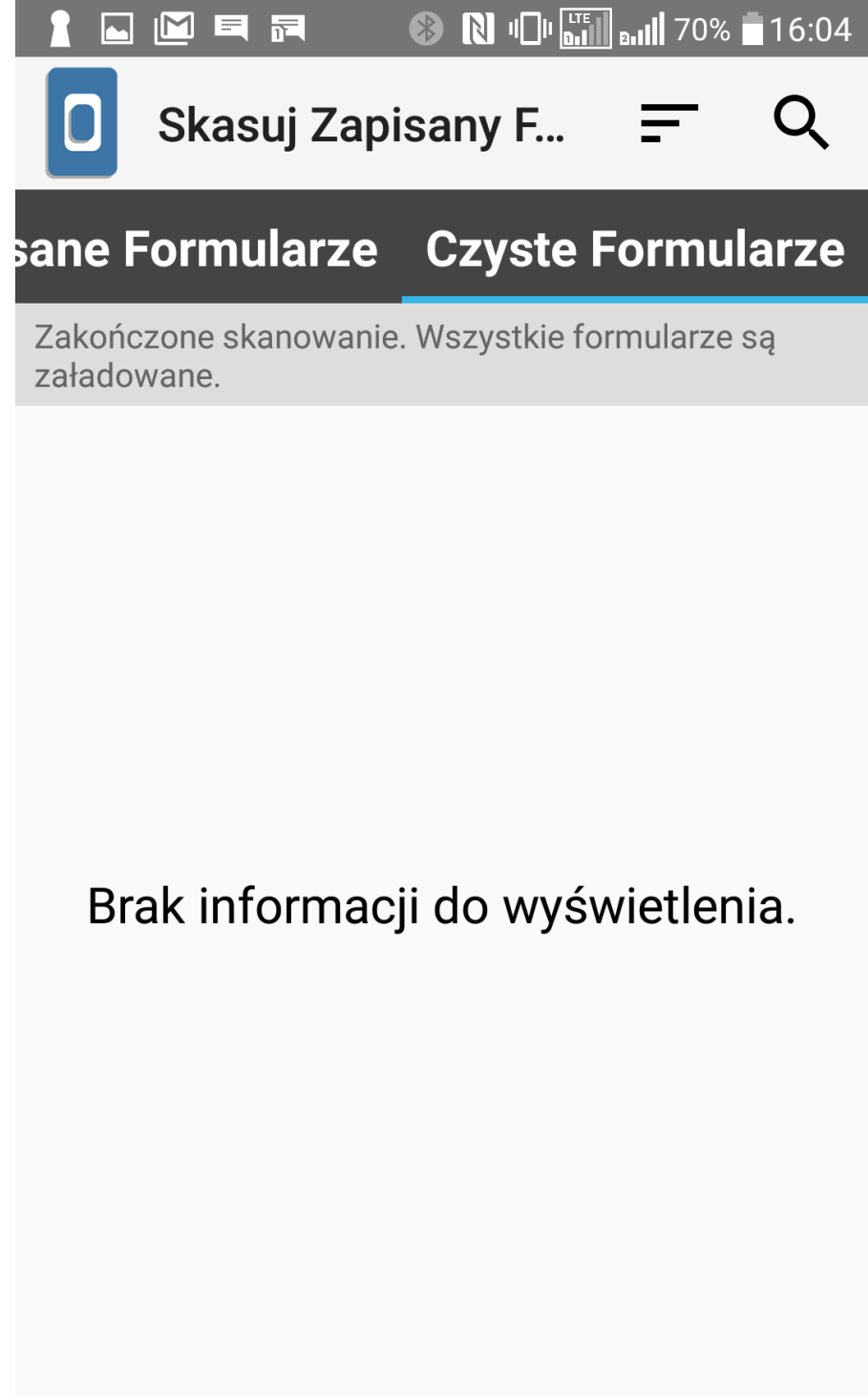
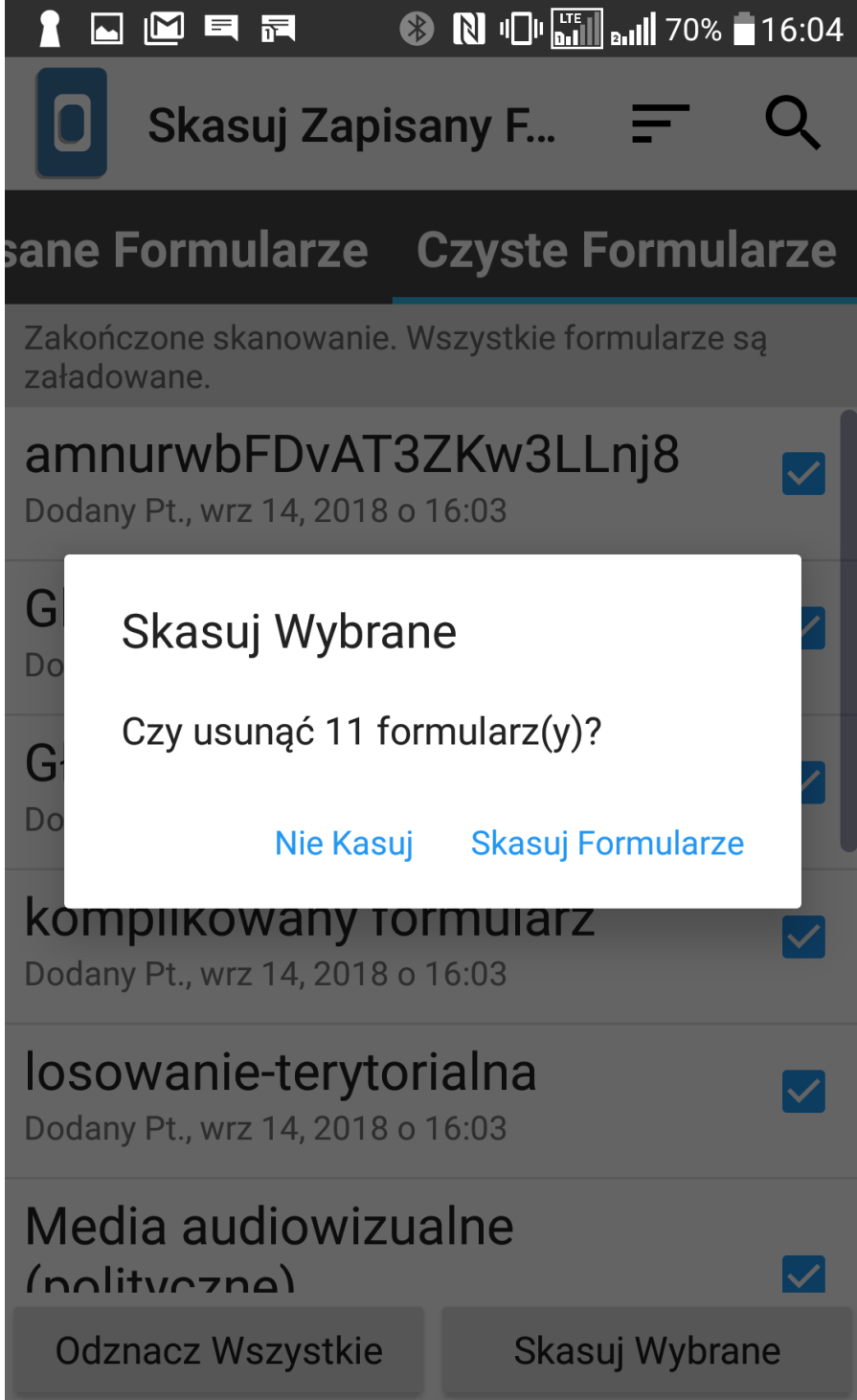
Skasuj Wybrane

Zapisane formularze, to owoc naszej ciężkiej pracy. Uważamy, żeby nie skasować

Zapisane formularze można kasować

- Po szkoleniach, próbach
- Gdy brak miejsca w telefonie
- Uwaga, by nie skasować czegoś ważnego

Czyste formularze koniecznie skasować na początku prawdziwej (produkcyjnej) pracy



Na początku pracy produkcyjnej (np. w sobotę przed głosowaniem), po skasowaniu wszystkich czystych formularzy, pobieramy czyste formularze

- Zazwyczaj jest ich mało (przykład poniżej niereprezentatywny)
- Zazwyczaj pobieramy wszystko za jednym razem



Wypełnij Pusty Formularz

Edytuj Zapisany Formularz

Wyślij Zakończony Formularz

Pokaż Wysłany Formularz

Pobierz Czysty Formularz

Skasuj Zapisany Formularz



- Wybory do Sejmu i do Senatu 2019
ID: aq4Vi8LgvescXRrUi8R3LJ
- Ruda Śląska 2022
ID: a8Hka7jPrA52F4xMJbtgrm
- Przystąpienie do Stowarzyszenia
ID: ackZf6bpXADYeeDrdHKzz4
- Prezydent 2020
ID: aQrGtppJ9yYNnBywnxKE65
- eurowybory
ID: aUbau4U6CCsCB5AUytbhEx
- Czy moje nazwisko powinno być cytowane w raportach?
ID: a4fRLApMhJ3jVXQdTbEnaQ

Zaznacz Wszystkie

Odśwież

Pobierz Wybrane

amnurwbFDvAT3ZKw3LLnj8
ID: aHahtUoutSWLzucq2eYibH

Głosowanie i Liczenie 4
ID: azKdwmXRpDg8FNyHRzRnVB

Głosowanie i liczenie 3
ID: aR5qdVGkR4DGXKcfe8QXVq

komplikowany formularz
ID: aeNEW7x5Lzp5ydpthnaB7q

losowanie-terytorialna
ID: as5QnjyQFyZommkN397NB5

Media audiowizualne (polityczne)
ID: aLkhXmmJeZ9muVxeDgBqTw

Media audiowizualne wyborcze

Media audiowizualne (polityczne)
ID: aLkhXmmJeZ9muVxeDgBqTw

Media audiowizualne wyborcze
ID: aeTt86gL3iAM5UFtvAUWjS

media-audiowizualne-polityczne-aLkhXmmJeZ9muVxeDgBqTw
ID: aH4mNLvEHAdHDxrDpYkG2V

minimal
ID: ab4bJHKybFQycHfQDszzNY

minitest
ID: a4ysmuspgKLksDya4nzA7q

simple
ID: ae626bQaCtHynCFF2pJ55y

Łączenie z Serwerem



Pobieram Czy moje
nazwisko powinno być
cytowane w raportach?.

Fomularz 2 z 2
formularzy.

Anuluj



eurowybory

ID: aUbau4U6CCsCB5AUytbhEx



All downloads succeeded!

OK

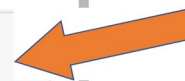


Fundacja zaświadczenia





Wypełnij Pusty Formularz



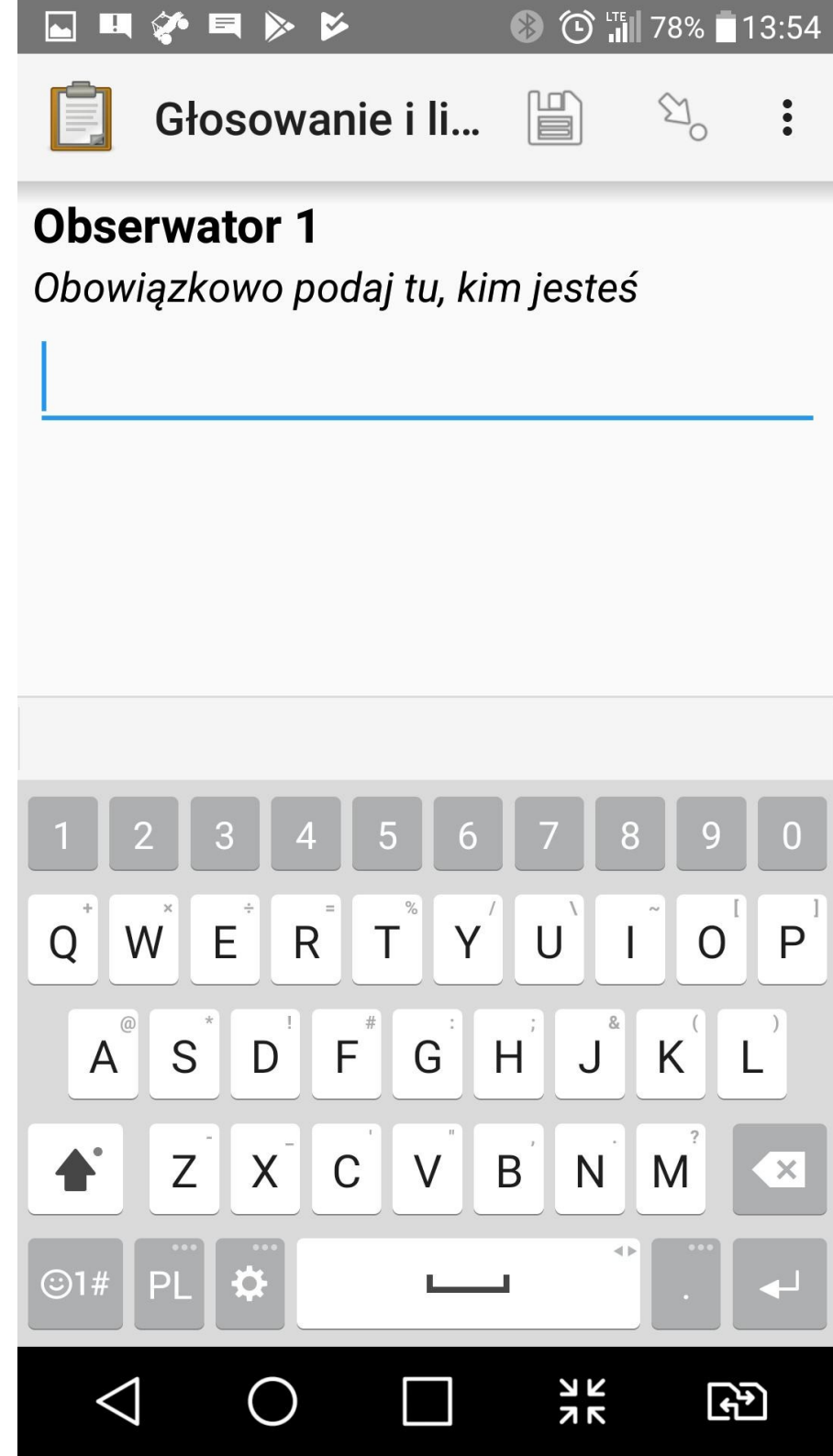
Edytuj Zapisany Formularz

Wyślij Zakończony Formularz

Pokaż Wyślany Formularz

Pobierz Czysty Formularz

Skasuj Zapisany Formularz



Strzałka z kółkiem pozwala przejść do „spisu treści” (listy pytań) formularza.

Ważne, gdy formularz jest długi, a wypełniamy tylko niektóre pytania

- np. członek komisji
- np. korekta formularza po wypełnieniu, a przed wysłaniem



Głosowanie i liczenie

Obserwator 1

Obserwator 2

Ten formularz zawiera

Województwo

Powiat

Gmina

Obwód głosowania nr

Czy jest coś bulwersującego lub wymagającego pilnej reakcji

Obserwator 1 działa jako

początek obserwacji

Idź Do
Góry

Idź Do
Początku

Idź Na
Koniec



KoBoCollect > Wyślij Zakończo

Głosowanie i liczenie

Zakończony Śr., lut 28, 2018 o 13:56



Przełącz Wszystkie

Wyślij Wybrane

KoBoCollect 1.4.8 (1057)

Part of KoBoToolbox

Wypełnij Pusty Formularz

Edytuj Zapisany Formularz (1)

Wyślij Zakończony Formularz

Pobierz Czysty Formularz

Skasuj Zapisany Formularz

Sprawdzaj, czy

- ukończyłeś formularz
- wysłałeś formularz

Z nieznanymi mi przyczynami, ja muszę wysyłać formularze, chociaż zaznaczyłem „**wyślij automatycznie przez sieć**”